

Twizzy Serie 330

La seduta robusta, agile e confortevole



**SEDIE, SGABELLI,
SEDUTE PER CHIRURGO,
LABORATORI
E STUDI MEDICI**

Uso frequente

Chirurgia

Ambulatorio

Assistenza al medico

Studio Medico

Studio Dentistico





SEDUTA

SEDUTA FLESSIBILE
(MECCANISMO FLEX)

ANELLO POGGIAPIEDI



ANELLO PER ALTEZZA VARIABILE







PIEDINI

Vantaggi

Twizzy è lo sgabello adatto per chi alterna lo stare seduto allo stare alzato durante il lavoro. Il suo design a forma di sella permette l'inclinazione del bacino assicurando una ottimale postura della schiena.

Dotato di una base in alluminio con ruote larghe che rende facile qualsiasi movimento, permettendo di avvicinarsi al paziente nel modo desiderato. Il rivestimento in Stamskin è particolarmente indicato ad essere utilizzato in ambienti in cui l'igiene è di primaria importanza.

Modelli disponibili

		
330.0	330.1	330.2
GBM0111	GBM0112	GBM0113
ALTEZZA DEL SEDILE 39/47 CM	ALTEZZA DEL SEDILE 48/63 CM	ALTEZZA DEL SEDILE 55/74 CM
ALTEZZA DI LAVORO 60/70 CM	ALTEZZA DI LAVORO 70/80 CM	ALTEZZA DI LAVORO 70/90 CM
		
330.3	330.4	330.7
GBM0114	GBM0115	GBM0116
ALTEZZA DEL SEDILE 63/88 CM	ALTEZZA DEL SEDILE 73/98 CM	ALTEZZA DEL SEDILE 56/74 CM
ALTEZZA DI LAVORO 80/100 CM	ALTEZZA DI LAVORO 90/110 CM	ALTEZZA DI LAVORO 70/90 CM

Dotazioni di serie, varianti e accessori

	330.0	330.1	330.2	330.3	330.4	330.7
	GBM0111	GBM0112	GBM0113	GBM0114	GBM0115	GBM0116
Rivestimento in Stamskin	✓	✓	✓	✓	✓	✓
Base in alluminio	✓	✓	✓	✓	✓	✓
Angolo seduta fisso	✓	✓	✓	✓	✓	✓
Angolo seduta regolabile	✓	✓	✓	✓	✓	✓
Meccanismo Flex	✓	✓	✓	✓	✓	✓
Anello poggiapiedi	✗	✓	✓	✓	✓	✗
Anello per altezza variabile	✗	✗	✗	✗	✗	✓
Maniglia	✓	✓	✓	✓	✓	✓
Ruote						
Frenabili	✓	✓	✓	✓	✓	✓
Frenabili sotto carico	✓	✓	✓	✓	✓	✓
Antistatiche	✓	✓	✓	✓	✓	✓
Piedini	✓	✓	✓	✓	✓	✓
Rigide per pavimenti con moquette	✓	✓	✓	✓	✓	✓
Morbide per pavimenti duri	✓	✓	✓	✓	✓	✓
✗ Non Previsto ✓ Dotazione di serie ✓ Varianti ✓ Accessori						

Per le certificazioni fare riferimento a quanto specificato nella Sezione "Certificazioni e Sistema qualità"

Le immagini riprodotte in questa scheda sono puramente indicative. È facoltà del produttore apportare ai progetti modifiche senza alcun preavviso. Per l'identificazione delle dotazioni di serie e per la scelta di eventuali ulteriori componenti riferirsi al catalogo accessori e/o alle proposte commerciali. In caso di dati discordanti fa fede il contenuto delle proposte commerciali.

