

Stephen H Flat – Junior

Design dalle linee minimaliste



POLTRONA

Uso frequente

Chemioterapia

Terapia infusionale

Day Hospital

Donazione sangue

Prelievi

Pronto soccorso

Dialisi

Trasporto pazienti

Polifunzionali

Ingombro Ridotto

Pediatrica



**MOVIMENTO DEI BRACCIOLI
SOLIDALE ALLO SCHIENALE**

Vantaggi

- Telaio antiribaltamento che assicura stabilità in ogni condizione operativa.
- Telaio verniciato con polveri epossidiche termoindurenti arricchite con antibatterico con vasto assortimento colori. Personalizzazione colore come da campionario.
- Movimentazione simultanea delle sezioni schienale e gambe tramite 1 motore; può essere implementata da 2 a 5 motori secondo l'allestimento desiderato con:
 - Motore dedicato per la regolazione indipendente delle sezioni schienale e gambe (codice accessorio AC12).
 - Colonna motorizzata per regolazione dell'altezza (codice accessorio AC28).
 - Motore dedicato per regolare l'inclinazione della seduta (codici accessorio AC35/1 - AC35/2 - AC35/3).
 - Motore dedicato per la regolazione del poggiatesta (codice accessorio AC13 - AC13/1); (consultare l'offerta commerciale e il catalogo accessori).
- Tre cuscini separati: schienale, seduta e gambe, funzionali per: postura eccellente, ergonomia ed effetto preventivo delle lesioni da decubito.
- Il rivestimento è completamente removibile consentendo una sanificazione efficace e funzionale a ridurre le infezioni crociate. Personalizzazione colore come da campionario.
- Proprietà del rivestimento: antibatterico / ignifugo classe 11M / antimicotico / ecologico / latex free/senza ftalati e resistente.
- Movimento braccioli solidale allo schienale.
- Configurabile con numerosi accessori funzionali ed esclusivi (consultare il catalogo accessori).
- Postura eccellente ed ergonomica con effetto preventivo delle lesioni da decubito.
- Sistema frenante utile a garantire stabilità al dispositivo.
- Dispositivo sanificabile con presidi medico chirurgici e detergenti di uso comune.
- Esclusivo bracciolo a regolazione multipla.
- Portata massima 150 kg.

**I CUSCINI SONO COMPLETAMENTE REMOVIBILI PER FACILITARE
LE ATTIVITÀ DI SANIFICAZIONE DEL DISPOSITIVO.
IL PIANO IN HPL, È PRIVO DI POROSITÀ E DI PUNTI DI ACCUMULO.**



Vuoi modificare il colore del rivestimento o del telaio?

Inquadra o clicca il QR code e scopri come personalizzare il dispositivo consultando la nostra scheda colori.



Dotazioni di serie

- Telaio in acciaio verniciato a polveri termoindurenti - Scheda colori a pag 5.
- Piano suddiviso in 4 sezioni: poggiatesta, schienale, seduta e gambe.
- Movimentazione simultanea delle sezioni schienale e gambe tramite 1 motore.
- Posizione di trendelenburg 10° (in alternativa shock position).
- Poggiatesta solidale allo schienale.
- Braccioli solidali al movimento dello schienale, asportabili, con funzione di rotazione, inclinabili up/down, ribaltabili a 90°; (consultare catalogo accessori per altra tipologia di braccioli).
- Nr. 4 ruote durevoli, antistatiche, inossidabili, girevoli Ø 100mm.
- Freno simultaneo ruote posteriori in acciaio zincato - Codice dotazione AC7P1G.
- Tutte le movimentazioni della poltrona sono comandate tramite pulsantiera perimetrale dotata di cavo spiralato da 3,5 m. La pulsantiera è di facile utilizzo poiché realizzata con grandi pittogrammi a rilievo e risulta adatta anche per pazienti ipovedenti. La pulsantiera è dotata di 10 tasti con 2 memorie. Per la sicurezza dei pazienti la pulsantiera è fornita di chiave per inibizione dei comandi - Codice dotazione AC34P. Isolamento IP66.
- Supporto pulsantiera bilaterale - Codice dotazione AC25P.
- Cover in ABS per base - Codice dotazione AC83.
- Cover in ABS per seduta - Codice dotazione AC84.
- Cuscini soft foam indipendenti facilmente asportabili.
- Rivestimento similpelle ignifugo UNI 9175/87 e 9175FA-1/94 classe 1IM - Codice dotazione AC87/1.

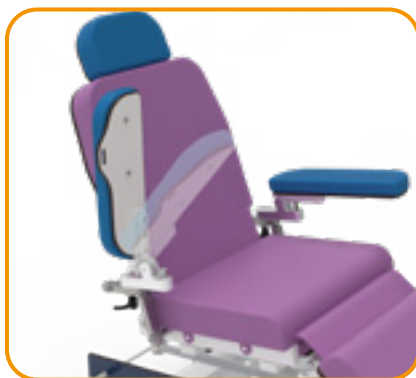


**PULSANTIERA 10 TASTI
CON 2 MEMORIE**

Movimentazione dei braccioli



ROTAZIONE



INCLINABILI




RIBALTABILI




SOLIDALI ALLO SCHIENALE

Movimentazioni



TRENDELENBURG



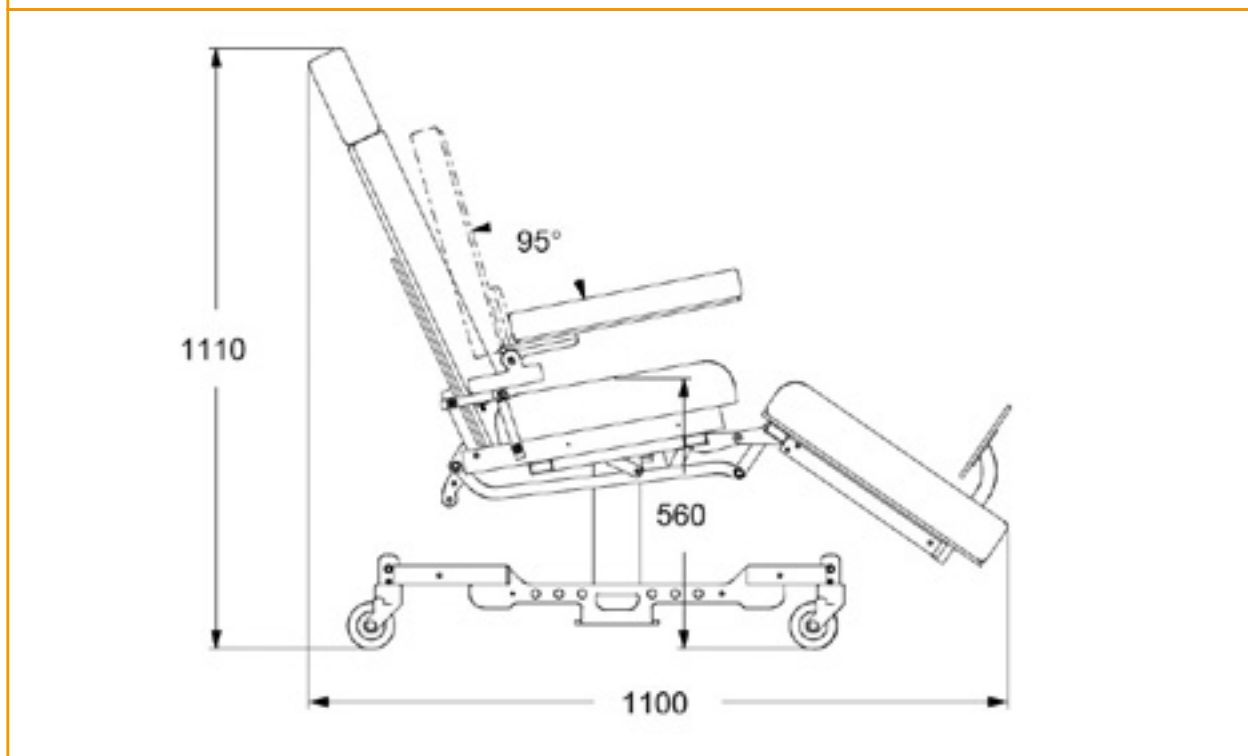
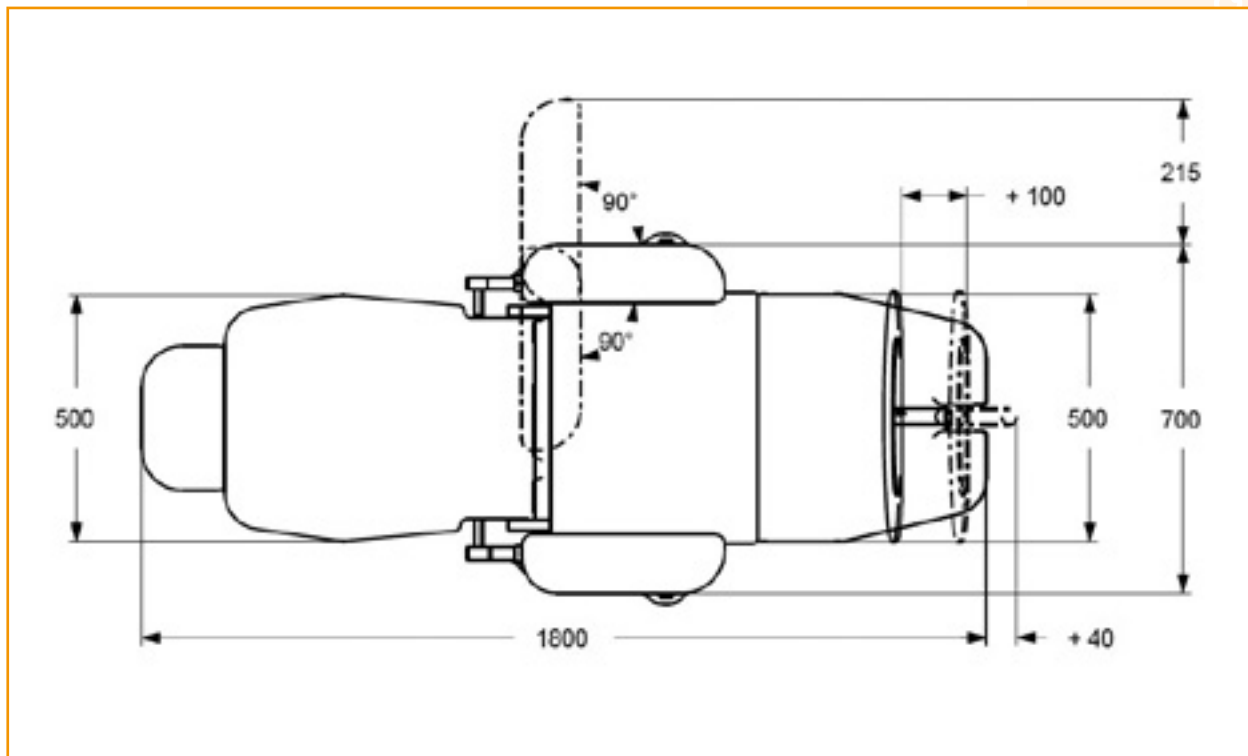
SHOCK POSITION



POSIZIONE RECLINER



Tabella dimensioni



TIPOLOGIA CAVO DI ALIMENTAZIONE



Tipo F - Schuko



Tipo L - 16A

Scheda tecnica



Codice CND	Z129008
N. progressivo/R	87223/R
Codice Prodotto	GB0002.JP Acciaio verniciato GB0002.JS Acciaio inox
Destinazione d'uso	Poltrona polifunzionale
Produttore	GARDHEN BILANCE SRL
Peso totale	70 kg
Ruote	Nr. 4 inossidabili girevoli da 100 mm con sistema frenante
Alimentazione	100 - 240 Vac 50/60 Hz
Motori elettrici	Bassa tensione (24 V)
Assorbimento max	4A
Isolamento	IP44
Portata Massima	150 kg
Carico di Lavoro Sicuro	185 kg
Angolo schienale	76° (personalizzato su richiesta)
Angolo gambe	45° (personalizzato su richiesta)

Per le certificazioni fare riferimento a quanto specificato nella Sezione "Certificazioni e Sistema qualità"

Le immagini riprodotte in questa scheda sono puramente indicative. È facoltà del produttore apportare ai progetti modifiche senza alcun preavviso. Per l'identificazione delle dotazioni di serie e per la scelta di eventuali ulteriori componenti riferirsi al catalogo accessori e/o alle proposte commerciali. In caso di dati discordanti fa fede il contenuto delle proposte commerciali.

Dep. 213 rev. 06/12/2021

