



# Evora ESD serie 222

## Sgabelli



### Vantaggi

Poltrona multiuso con rivestimento antistatico e seduta e schienale ergonomici, conforme allo standard DIN 68877. La base in alluminio lucido con ruote larghe rende facile qualsiasi movimento. Il rivestimento in similpelle è idrorepellente e facile da pulire.

Evora può essere equipaggiata con braccioli e schienale regolabili oltre che con un supporto lombare gonfiabile.

I **braccioli 2D** si abbinano necessariamente alla seduta ad angolo fisso.

I **braccioli 3D, 4D** e i **braccioli retraibili** si abbinano necessariamente alla seduta ad angolo variabile.

### Modelli disponibili



222.1 ESD	222.2 ESD	222.3 ESD	222.4 ESD
<b>AS</b> 44-59 cm	<b>AS</b> 52-70 cm	<b>AS</b> 59-84 cm	<b>AS</b> 70-95 cm
<b>AL</b> 70-80 cm	<b>AL</b> 70-90 cm	<b>AL</b> 80-100 cm	<b>AL</b> 90-110 cm

**AS** Altezza del sedile **AL** Altezza di lavoro

### Braccioli



### Dotazioni di serie, varianti e accessori disponibili


	222.1 ESD	222.2 ESD	222.3 ESD	222.4 ESD
Rivestimento in similpelle antistatica	✓	✓	✓	✓
Base in alluminio	✓	✓	✓	✓
Angolo seduta fisso	✓	✓	✓	✓
Angolo seduta regolabile	✓	✓	✓	✓
Anello poggiapiedi	✓	✓	✓	✓
Schienale	✓	✓	✓	✓
Regolazione sincronizzata	✓	✓	✓	✓
Cursore per sedile	✓	✓	✓	✓
Supporto lombare gonfiabile	✓	✓	✓	✓
Schienale alto	✓	✓	✓	✓
Braccioli 2D, 3D, 4D e retraibili	✓	✓	✓	✓
Ruote:				
• Morbide per pavimenti duri	✓	✓	✓	✓
• Rigide per pavimenti con moquette	✓	✓	✓	✓
• Piedini al posto delle ruote	✓	✓	✓	✓
• Ruote frenabili	✓	✓	✓	✓
• Ruote frenabili sotto carico	✓	✓	✓	✓
• Ruote antistatiche	✓	✓	✓	✓

✓ Dotazioni di serie


✓ Varianti

✓ Accessori







**Braccioli 3D**



**Anello poggiapiedi**



**Piedini**



**Schienale**



**Schienale regolabile**