

COMPONENTI OPZIONALI

POLTRONE THEIA



TABELLA COMPATIBILITÀ

- 1 THEIA 1.0
- 2 THEIA 2.0

- 3 THEIA 1.0 CON POGGIATESTA MOTORIZZATO
- 4 THEIA 2.0 CON POGGIATESTA MOTORIZZATO

ESEMPIO DI CONFIGURAZIONE

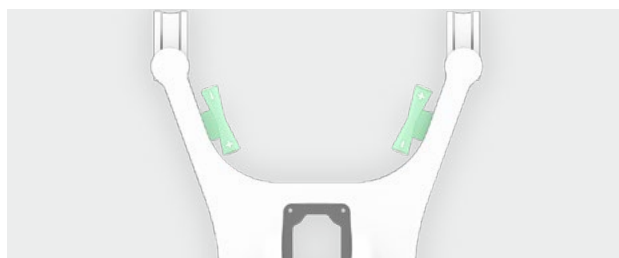
CODICE ACCESSORIO	DESCRIZIONE ACCESSORIO				
ACS9	Supporto con fascia per immobilizzo arto superiore su barra DIN.				
FOTO PRODOTTO					
QUESTO ACCESSORIO È COMPATIBILE CON LE POLTRONE CON LE POLTRONE ELENcate	COMPATIBILE PER LE SEGUENTI POLTRONE <table border="1"><tr><td>1</td><td>2</td><td>3</td><td>4</td></tr></table>	1	2	3	4
1	2	3	4		

Configurato il dispositivo, consultare gli uffici commerciali Gardhen Bilance al fine di evitare eventuali incompatibilità tra i componenti opzionali scelti.

Le immagini riprodotte sono puramente indicative ed è facoltà del produttore apportare ai progetti modifiche senza alcun preavviso.

Comandi a pedale su basamento per Theia 1.0

ACS5

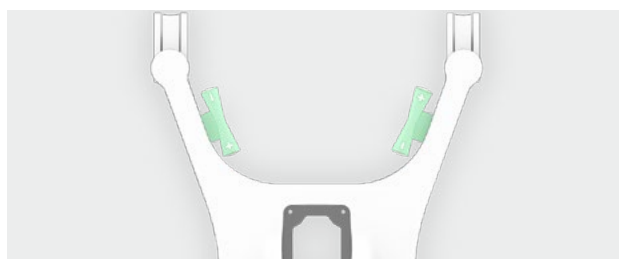


Comandi di bordo a pedale per la regolazione dell'**altezza e l'inclinazione della seduta**. Da disporre sul basamento del dispositivo in posizione posteriore o laterale (coppia).

COMPATIBILE PER LE SEGUENTI POLTRONE

1 | 3

ACS6

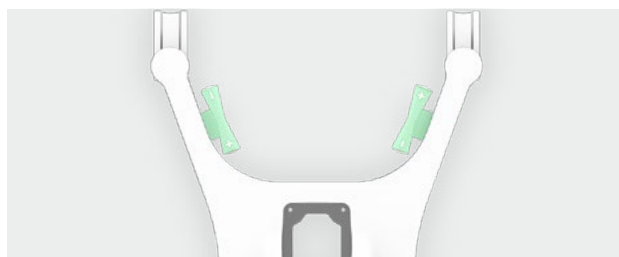


Comandi di bordo a pedale per regolare l'**inclinazione della sezione schienale e l'inclinazione della sezione gambe**. Da disporre sul basamento in posizione posteriore o laterale (coppia).

COMPATIBILE PER LE SEGUENTI POLTRONE

1 | 3

ACS43/1

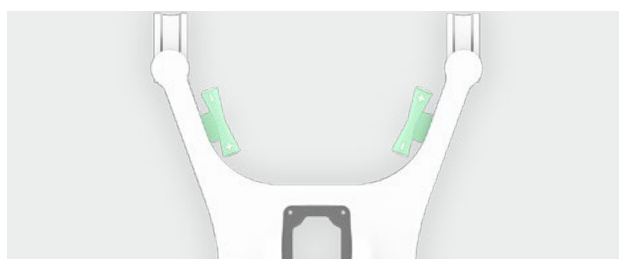


Comandi a pedale per la regolazione dell'**altezza e l'inclinazione del poggiatesta**. Da disporre sul basamento del dispositivo in posizione posteriore (coppia).

COMPATIBILE PER LE SEGUENTI POLTRONE

3

ACS5/4

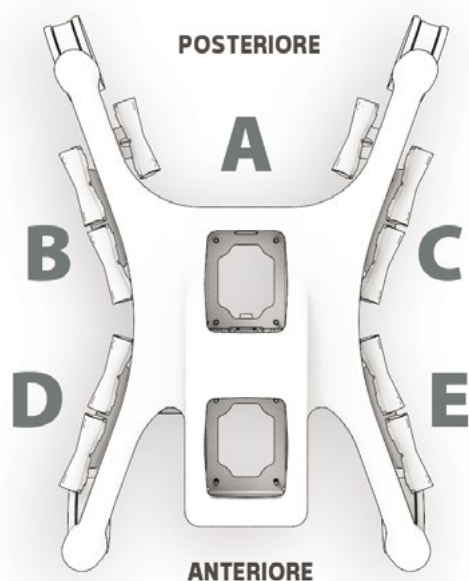


Comandi a pedale per la regolazione dell'**altezza e della sezione schienale**. Da disporre sul basamento del dispositivo in posizione posteriore (coppia).

COMPATIBILE PER LE SEGUENTI POLTRONE

1 | 3

Comandi a pedale su basamento per Theia 1.0



Schema per la configurazione dei pedali

I pedali sono disponibili a coppie e le funzionalità devono essere combinate in uno dei seguenti modi: inclinazione seduta/altezza variabile (ACS5) poggiamambe/schienale (ACS6).

Si possono scegliere fino a 3 coppie di pedali da richiedere al momento dell'ordine. Le coppie di pedali (a seconda del numero richiesto 1, 2 o 3) possono essere disposte sul basamento nelle seguenti posizioni fisse: A, B, C, D, E.

I pedali sono disponibili a coppie e le funzionalità possono essere combinate fino a 3 coppie di pedali da richiedere al momento dell'ordine.

Le coppie di pedali (a seconda del numero richiesto 1, 2 o 3) possono essere disposte sul basamento nelle seguenti posizioni fisse:

- Componente opzionale - codice ACS5, posizioni A, B, C, D, E (posteriore o laterali).
- Componente opzionale - codice ACS6, posizioni A, B, C, D, E (posteriore o laterali).
- Componente opzionale - codice ACS43/1, posizione A (posteriore).

I medesimi pedali possono essere anche a pavimento.



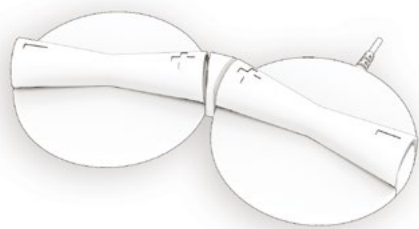
Supporto rotativo

Per aumentare la praticità d'uso dei comandi a pedale il dispositivo medico può essere dotato di un supporto rotativo in acciaio inox (componente opzionale codice ACS36) che alloggia fino a 3 coppie di pedali.

Tale sistema consente al chirurgo di accedere ai pedali da ogni lato ruotandoli a destra, a sinistra o sul lato schienale.

Comandi a pedale a pavimento

ACS5/1

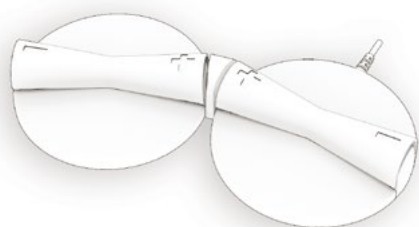


Comando a pavimento a pedale per la regolazione dell'**altezza e l'inclinazione della seduta** (coppia).

COMPATIBILE PER LE SEGUENTI POLTRONE

1 2 3 4

ACS5/2




Comando a pavimento a pedale per la regolazione dell'**altezza della seduta e l'inclinazione dello schienale** (coppia).

COMPATIBILE PER LE SEGUENTI POLTRONE

1 2 3 4

ACS6/1

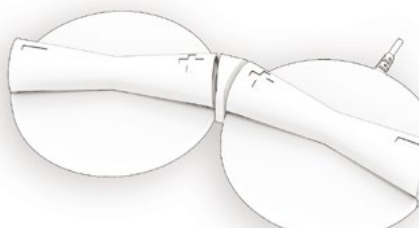


Comando a pavimento a pedale per regolare l'**inclinazione della sezione schienale e l'inclinazione della sezione gambe** (coppia).

COMPATIBILE PER LE SEGUENTI POLTRONE

1 2 3 4

ACS43/2




Comando a pavimento a pedale per la **regolazione dell'altezza e l'inclinazione del poggiatesta** (coppia).

COMPATIBILE PER LE SEGUENTI POLTRONE

3 4

ACS5/3




Comando a pedale wireless a pavimento posizionati secondo esigenze del chirurgo per: regolazione dell'**altezza e l'inclinazione della sezione schienale** (coppia).

COMPATIBILE PER LE SEGUENTI POLTRONE

1 2 3 4

ACS5/5




Comando a pedale wireless a pavimento posizionati secondo esigenze del chirurgo per: regolazione dell'**altezza e l'inclinazione della seduta** (coppia).

COMPATIBILE PER LE SEGUENTI POLTRONE

1 2 3 4

ACS5/6



Comando a pedale wireless a pavimento posizionati secondo esigenze del chirurgo per: regolazione dell'**altezza e l'inclinazione del poggiatesta** (coppia).

COMPATIBILE PER LE SEGUENTI POLTRONE

3 4

Poggiatesta

ACS1 - FORNITO DI SERIE

Poggiatesta sincrono occipitale avvolgente. Consente di sostenere il capo e ne impedisce cadute posteriori o laterali.
Disponibile anche nella versione pediatrica ACS1P.

COMPATIBILE PER LE SEGUENTI POLTRONE

1	2	3	4
---	---	---	---

ACS2

Poggiatesta nucale avvolgente.
Disponibile anche nella versione pediatrica ACS2P.

COMPATIBILE PER LE SEGUENTI POLTRONE

1	2	3	4
---	---	---	---

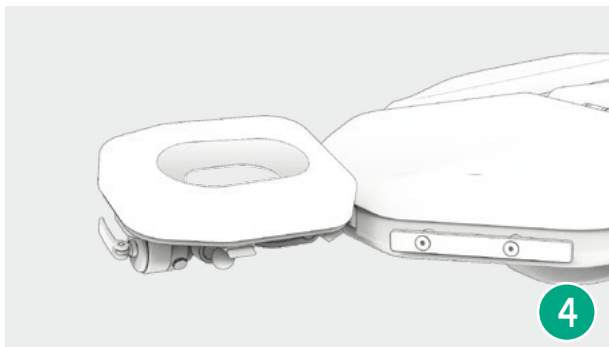
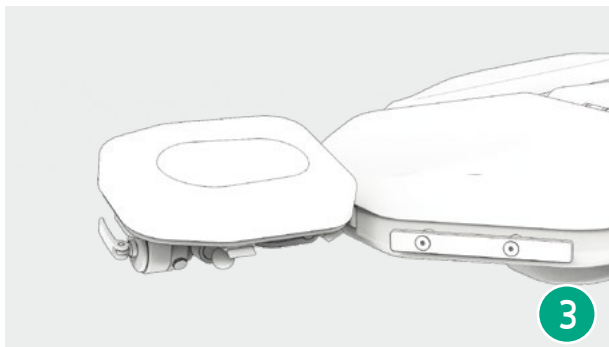
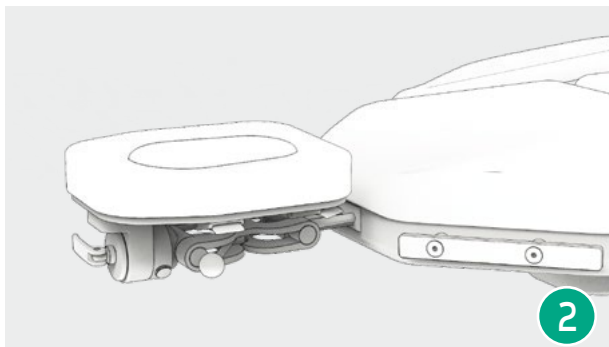
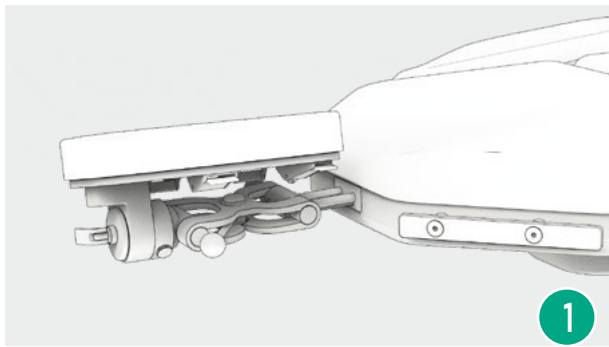
ACS3

Poggiatesta ad "X".
Disponibile anche nella versione pediatrica ACS3P.

COMPATIBILE PER LE SEGUENTI POLTRONE

1	2	3	4
---	---	---	---

ACS4/1



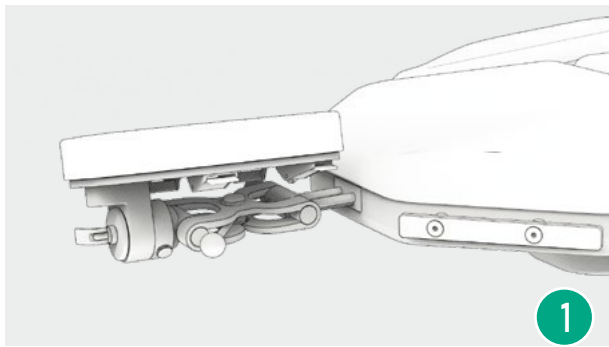
Sezione testa sincrona dotata di foro nucale/facciale e cuscino poggiatesta estraibile (immagine 4), con regolazione bilaterale dell'inclinazione da -15° a $+15^{\circ}$ (immagini da 1 a 4).

Predisposta con fascia per il fissaggio del capo (opzionale, codice ACS37) e mentoniera (opzionale, codice ACS38).

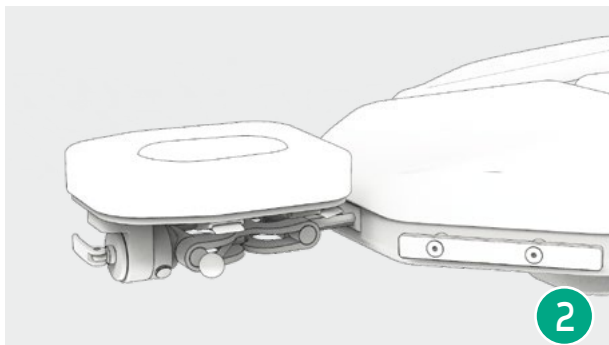
COMPATIBILE PER LE SEGUENTI POLTRONE

1 2 3 4

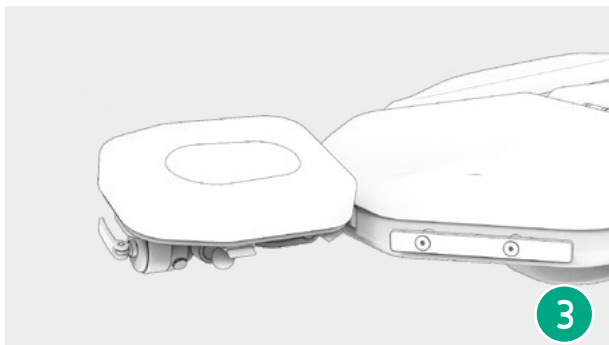
ACS4/2



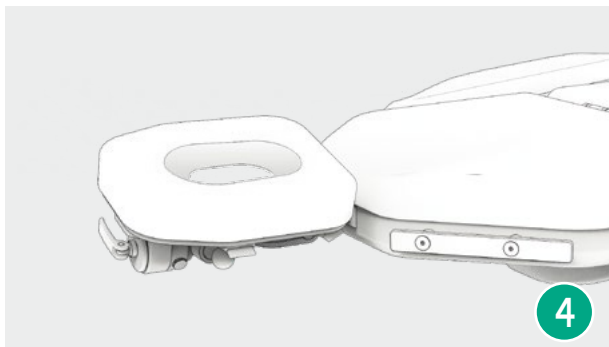
1



2



3



4

Ad uso pediatrico.

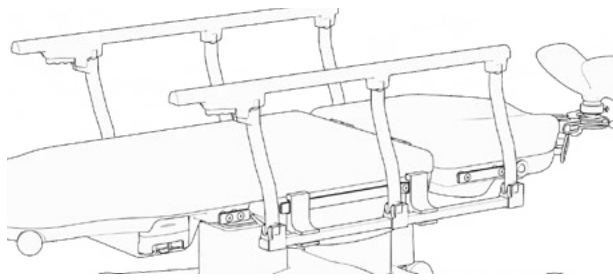
Sezione testa sincrona dotata di foro nucale/facciale e cuscino poggiatesta estraibile (immagine 4), con regolazione bilaterale dell'inclinazione da -15° a $+15^{\circ}$ (immagini da 1 a 4).

Predisposta con fascia per il fissaggio del capo (opzionale, codice ACS37) e mentoniera (opzionale, codice ACS38).

COMPATIBILE PER LE SEGUENTI POLTRONE

1 2 3 4

ACS7



Coppia sponde laterali leggere, regolabili, e ribaltabili, realizzate in alluminio e plastica. Facili da rimuovere e lavare. Compatibili con barra DIN.

COMPATIBILE PER LE SEGUENTI POLTRONE

1 2 3 4

ACS8



Supporto/bracciolo su barra DIN per chirurgia della mano. Disponibile con due morsetti di aggancio per fissaggio su barra DIN. Resistente, leggera radiotrasparente e facile da usare. Rivestimento realizzato con materiale tecnologico idrorepellente, atossico, antibatterico, ultrasensibile ai liquidi.

COMPATIBILE PER LE SEGUENTI POLTRONE

1 2 3 4

ACS8/1



Supporto su barra DIN per chirurgia mano con stativo, dotato di morsetto e regolazione verticale in modo da essere stabilizzato a qualunque altezza del piano operatorio. Rivestimento in materiale tecnologico idrorepellente, atossico, antibatterico, ultrasensibile ai liquidi.

COMPATIBILE PER LE SEGUENTI POLTRONE

1 2 3 4

ACS8/2

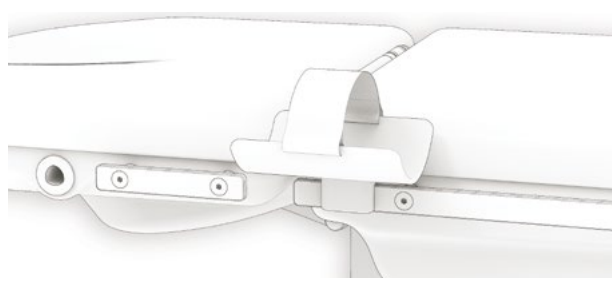


Supporto su barra DIN per chirurgia omero con stativo. Da utilizzare con paziente in posizione prona. Si applica allo schienale per la chirurgia dell'omero.

COMPATIBILE PER LE SEGUENTI POLTRONE

1 2 3 4

ACS9



Supporto con fascia per immobilizzo arto superiore su barra DIN.

COMPATIBILE PER LE SEGUENTI POLTRONE

1 2 3 4

ACS10

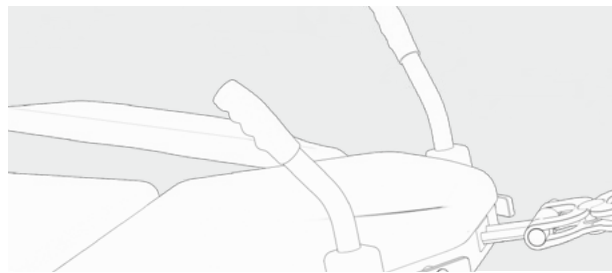


Coppia supporto per avambraccio chirurgico.

COMPATIBILE PER LE SEGUENTI POLTRONE

1 2 3 4

ACS11




Impugnatura di trasporto su barra DIN facilmente removibile. Compatibile con schienale basso, agevola il trasporto del paziente sia in configurazione poltrona sia in configurazione lettino.

COMPATIBILE PER LE SEGUENTI POLTRONE

1 2 3 4

ACS12

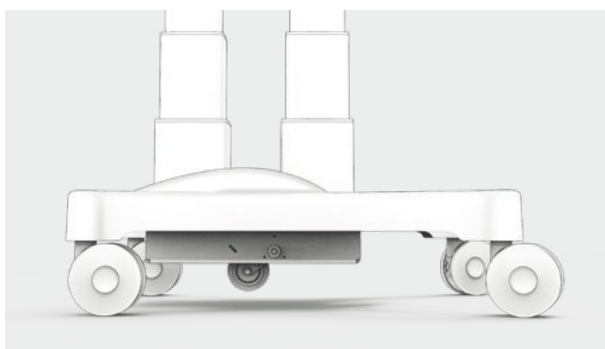


Quinta ruota direzionale con inserimento meccanico a pedale. Da più stabilità e direzionalità al dispositivo durante il trasporto del paziente da un reparto all'altro. Ne agevola la spinta e la guida, riducendo lo sforzo necessario allo spostamento.

COMPATIBILE PER LE SEGUENTI POLTRONE

1 | 3

ACS12/1




Quinta ruota con trazione elettrica e attivazione Joystick

COMPATIBILE PER LE SEGUENTI POLTRONE

1 | 3

ACS13




Quinta ruota girevole senza pedale, non retraibile (fissa sul pavimento). Da più stabilità e direzionalità al dispositivo durante il trasporto del paziente da un reparto all'altro.

COMPATIBILE PER LE SEGUENTI POLTRONE

1 3

ACS14



Coppia braccioli multifunzione su barra DIN. Regolabili in altezza, orientabili, inclinabili, ribaltabili e facilmente rimovibili. In aggiunta alle dotazione di serie alle dotazione di serie.

COMPATIBILE PER LE SEGUENTI POLTRONE

1 2 3 4

ACS15



Braccio di supporto per pulsantiera, posizionabile bilateralmente su barra DIN. Flessibile e regolabile secondo le esigenze del chirurgo/operatore.

COMPATIBILE PER LE SEGUENTI POLTRONE

1 2 3 4

ACS16




Reggitelo flessibile e regolabile su barra DIN. Disponibile con due morsetti. Impiegato durante interventi in sala operatoria per la copertura e protezione del paziente.

COMPATIBILE PER LE SEGUENTI POLTRONE

1 2 3 4

ACS18



Cuscino occipitale per sezione testa.

COMPATIBILE PER LE SEGUENTI POLTRONE

1 2 3 4

ACS19



Cintura di sicurezza su barra DIN. Sistema di fissaggio per il corpo regolabile in base alla corporatura del paziente.

COMPATIBILE PER LE SEGUENTI POLTRONE

1 2 3 4

ACS19/1



Cintura di sicurezza su barra DIN. Sistema di fissaggio per le gambe regolabile in base alla corporatura del paziente.

COMPATIBILE PER LE SEGUENTI POLTRONE

1 2 3 4

ACS24




Vaschetta portastrumenti su barra DIN. Disponibile con morsetto, destinato ad accogliere strumenti necessari al compimento dell'intervento chirurgico.

COMPATIBILE PER LE SEGUENTI POLTRONE

1 2 3 4

ACS25



Morsetto DIN inox, universale, con snodo radiale utile per accogliere i componenti opzionali descritti in questa sezione. Si aziona tramite una singola manopola.

COMPATIBILE PER LE SEGUENTI POLTRONE

1 2 3 4

ACS26



Arco ventilazione viso. Apporto rapido di ossigeno per chirurgia oftalmica. Asta flessibile che può essere su barra DIN in corrispondenza dello schienale, per direzionare il flusso d'aria sul viso del paziente.

COMPATIBILE PER LE SEGUENTI POLTRONE

1 2 3 4

ACS27



Rivestimento unico piano operatorio. Il piano operatorio presenta un rivestimento costituito da un unico cuscino, senza interruzioni.

COMPATIBILE PER LE SEGUENTI POLTRONE

1 2 3 4

ACS28




Base slim senza ruote. Il dispositivo poggia a pavimento.

COMPATIBILE PER LE SEGUENTI POLTRONE

2 4

ACS29

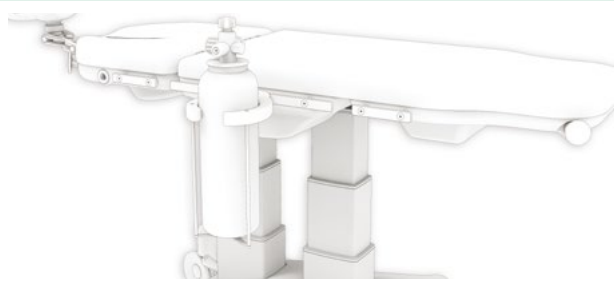


Portarotoli su barra DIN.

COMPATIBILE PER LE SEGUENTI POLTRONE

2 4


ACS30



Portabombola su barra DIN. Posizionabile su più punti del dispositivo grazie ad attacco rapido su barra DIN. Fino a 7 kg.

COMPATIBILE PER LE SEGUENTI POLTRONE

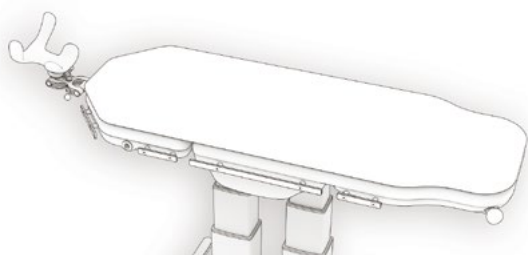
1 2 3 4

ACS31

Sistema frenante con azionamento tramite barre anteroposteriori.

COMPATIBILE PER LE SEGUENTI POLTRONE

2 4

ACS32

Cuscino addizionale radiotrasparente. Permette, tramite ausilio di lastre radiografiche, di eseguire RX sulle aree anatomiche desiderate.

COMPATIBILE PER LE SEGUENTI POLTRONE

1 2 3 4

ACS33

Asta portaflebo in acciaio INOX, regolabile a 2 o a 4 ganci su barra DIN.

COMPATIBILE PER LE SEGUENTI POLTRONE

1 2 3 4

ACS34

Carrello porta componenti opzionali poggiatesta.

COMPATIBILE PER LE SEGUENTI POLTRONE

1 2 3 4

ACS35

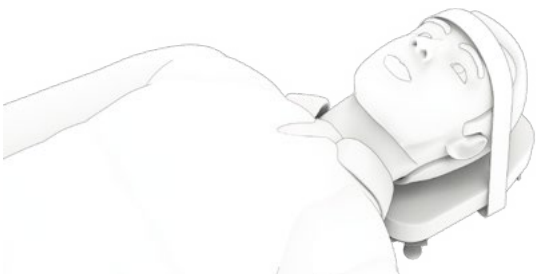


Carrello porta componenti opzionali con barra DIN.

COMPATIBILE PER LE SEGUENTI POLTRONE

1 2 3 4

ACS37

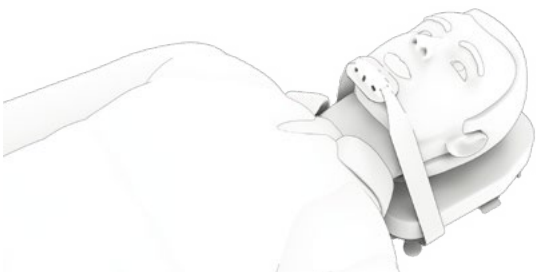


Fasciacapo compatibile con poggiatesta ACS4/1.

COMPATIBILE PER LE SEGUENTI POLTRONE

1 2 3 4

ACS38




Mentoniera compatibile con poggiatesta ACS4/1.

COMPATIBILE PER LE SEGUENTI POLTRONE

1 2 3 4


ACS39



Sistema frenante centralizzato con azionamento tramite barra posteriore.

COMPATIBILE PER LE SEGUENTI POLTRONE


2 4

ACS39/2

4x1 Freno centralizzato meccanico con comando anteroposteriori,

COMPATIBILE PER LE SEGUENTI POLTRONE

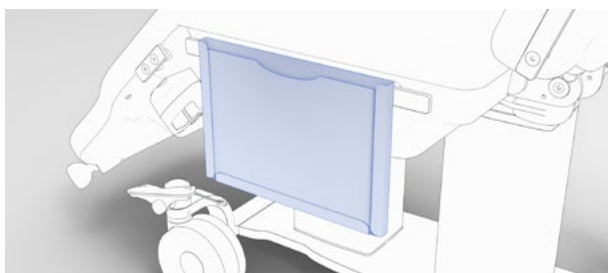
1 | 3

ACS39/3

4x1 Sistema frenante centralizzato elettrico con comando ambo i lati

COMPATIBILE PER LE SEGUENTI POLTRONE

1 | 3

ACS40

Porta cartelle su barra DIN.

COMPATIBILE PER LE SEGUENTI POLTRONE

1 | 2 | 3 | 4

ACS41

Vassoio porta monitor rimovibile.

COMPATIBILE PER LE SEGUENTI POLTRONE

1 | 2 | 3 | 4

ACS42

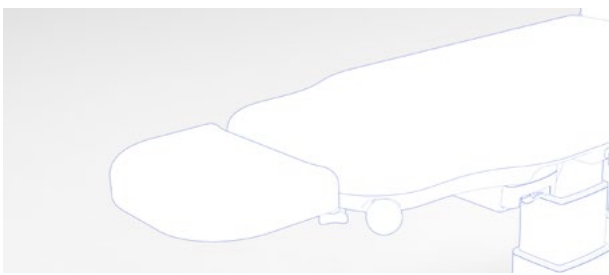


Bracciolo con snodo sferico e cinghie su barra DIN.

COMPATIBILE PER LE SEGUENTI POLTRONE

1 2 3 4

ACS44

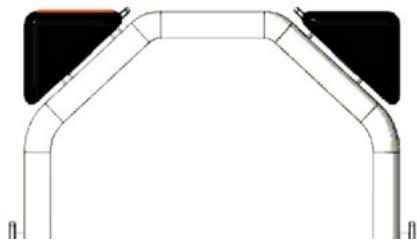


Estensione poggiamambe rimovibile.

COMPATIBILE PER LE SEGUENTI POLTRONE

1 2 3 4

ACS45



Coppia di estensione spalle su barra DIN.

COMPATIBILE PER LE SEGUENTI POLTRONE

1 2 3 4

ACS46




Indicatore livello batteria a LED.

COMPATIBILE PER LE SEGUENTI POLTRONE

1 2 3 4

ACS47



Unità di controllo con joystick per regolazioni chirurgo.

COMPATIBILE PER LE SEGUENTI POLTRONE

1 3

ACS48




Sistema di sicurezza per la posizione di Trendelenburg.

COMPATIBILE PER LE SEGUENTI POLTRONE

1 2 3 4

ACS49



Elementi aggiuntivi su barra DIN per estensione seduta. Consente di ampliare la superficie del piano operatorio.

COMPATIBILE PER LE SEGUENTI POLTRONE

1 2 3 4

ACS50



Braccioli sincroni al movimento dello schienale, removibili e regolabili in altezza.

COMPATIBILE PER LE SEGUENTI POLTRONE

1 2 3 4

ACS51



Sezione schienale aggiuntiva asportabile,

COMPATIBILE PER LE SEGUENTI POLTRONE

1 2 3 4

AC74/3




Pulsante rosso di emergenza funzione stop. Il pulsante, quando è azionato, toglie istantaneamente l'alimentazione a tutti i motori,

COMPATIBILE PER LE SEGUENTI POLTRONE

1 2 3 4

AC87/1



Rivestimento similpelle con proprietà antimacchia. Per la scelta del colore consultare l'apposita scheda colori.

COMPATIBILE PER LE SEGUENTI POLTRONE

1 2 3 4

AC146

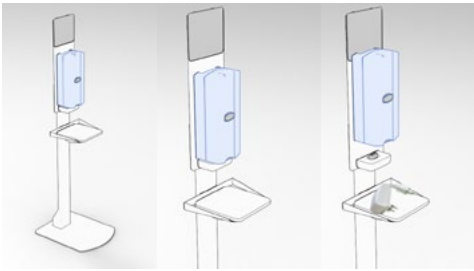


Porta USB per consentire la ricarica/alimentazione dei dispositivi elettronici con coperchio di sicurezza.

COMPATIBILE PER LE SEGUENTI POLTRONE

1 2 3 4

AC159



Stativo a colonna in acciaio verniciato per caricabatteria con supporto trasformatore.

COMPATIBILE PER LE SEGUENTI POLTRONE

1	2	3	4
---	---	---	---

Configurato il dispositivo, consultare gli uffici commerciali Gardhen Bilance al fine di evitare eventuali incompatibilità tra i componenti opzionali scelti. Le immagini riprodotte sono puramente indicative ed è facoltà del produttore apportare ai progetti modifiche senza alcun preavviso.

Gardhen Bilance S.r.l.
 Via G. Luraghi c/o Consorzio Il Sole
 lotto S - 80038 Pomigliano d'Arco (NA) - Italy
 Tel. +39 081 8692160 (selezione passante 5 linee)
 +39 3913087453 (se la rete fissa non è raggiungibile)
 E-mail: info@gardhenbilance.it
 PEC: gardhenbilance@pec.it

