

Callista

La seduta robusta, agile e confortevole



SEDIE, SGABELLI,
SEDUTE PER CHIRURGO,
LABORATORI
E STUDI MEDICI

Uso frequente

Chirurgia


Ambulatorio

Assistenza al medico

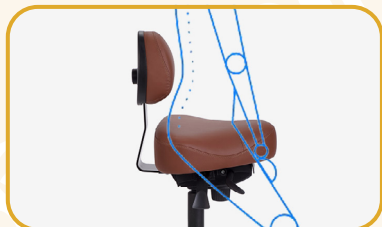
Dentale

Laboratorio






REGOLAZIONE DELLO SCHIENALE



COMFORT OTTIMALE ED UNA CORRETTA POSTURA DELLA COLONNA VERTEBRALE



BRACCIOLO 2D

Vantaggi

La sedia Callista è unica e consente di passare rapidamente da una postura attiva ad una passiva. Nella modalità attiva il sedile è inclinato in avanti, offrendo una posizione di seduta perfetta. Nella modalità passiva, il supporto lombare e lo speciale sedile ergonomico forniscono una corretta posizione della colonna vertebrale, l'intensità della sua azione inoltre è regolabile. La base è in alluminio lucidato e dotata di grandi ruote per agevolare gli spostamenti. Il rivestimento infine è in Stamskin, un materiale idrorepellente e di facile manutenzione.

Tipologia di braccioli

I **braccioli 2D** si abbinano alla seduta ad angolo fisso, ed anche alla seduta ad angolo variabile. Mentre i **braccioli 3D o 4D** si abbinano alla seduta ad angolo variabile.



Modelli disponibili

Versione Standard

358.1	358.2	358.3
GBM0152	GBM0153	GBM0154
ALTEZZA DEL SEDILE 52/67 CM	ALTEZZA DEL SEDILE 60/78 CM	ALTEZZA DEL SEDILE 66/90 CM
ALTEZZA DI LAVORO 70/80 CM	ALTEZZA DI LAVORO 70/90 CM	ALTEZZA DI LAVORO 80/100 CM
358.7		
GBM0155		
ALTEZZA DEL SEDILE 60/78 CM		
ALTEZZA DI LAVORO 70/90 CM		

Modelli disponibili

Versione Small



368.1

GBM0156

ALTEZZA DEL SEDILE
52/67 CM

ALTEZZA DI LAVORO
70/80 CM



368.2

GBM0157

ALTEZZA DEL SEDILE
60/78 CM

ALTEZZA DI LAVORO
70/90 CM



368.3

GBM0158

ALTEZZA DEL SEDILE
66/90 CM

ALTEZZA DI LAVORO
80/100 CM



368.7

GBM0159

ALTEZZA DEL SEDILE
60/78 CM

ALTEZZA DI LAVORO
70/90 CM



■ ANELLO POGGIPIEDI



■ RUOTE GIREVOLI



■ RUOTE GIREVOLI

Dotazioni di serie, varianti e accessori



	358.1	358.2	358.3	358.7	368.1	368.2	368.3	368.7
	GBM0152	GBM0153	GBM0154	GBM0155	GBM0156	GBM0157	GBM0158	GBM0159
Anello poggiapiedi regolabile	✓	✓	✓	✓	✓	✓	✓	✓
Anello per altezza variabile	✓	✓	✓	✓	✓	✓	✓	✓
Angolo seduta fisso	✓	✓	✓	✓	✓	✓	✓	✓
Angolo seduta regolabile	✓	✓	✓	✓	✓	✓	✓	✓
Base in alluminio	✓	✓	✓	✓	✓	✓	✓	✓
Braccioli 2D regolabili	✓	✓	✓	✓	✓	✓	✓	✓
Braccioli 3D regolabili	✓	✓	✓	✓	✓	✓	✓	✓
Braccioli 4D regolabili	✓	✓	✓	✓	✓	✓	✓	✓
Schienale regolabile	✓	✓	✓	✓	✓	✓	✓	✓
Tappezzeria in Stamskin	✓	✓	✓	✓	✓	✓	✓	✓
Ruote								
Frenabili	✓	✓	✓	✓	✓	✓	✓	✓
Ruote ø 50 mm con freno	✓	✓	✓	✓	✓	✓	✓	✓
Antistatiche	✓	✓	✓	✓	✓	✓	✓	✓
Morbide per pavimenti duri	✓	✓	✓	✓	✓	✓	✓	✓
Piedini al posto delle ruote	✓	✓	✓	✓	✓	✓	✓	✓
Rigide per pavimenti con moquette	✓	✓	✓	✓	✓	✓	✓	✓
✓ Non Previsto ✓ Dotazione di serie ✓ Varianti ✓ Accessori								

Le immagini riprodotte in questa scheda sono puramente indicative. È facoltà del produttore apportare ai progetti modifiche senza alcun preavviso. Per l'identificazione delle dotazioni di serie e per la scelta di eventuali ulteriori componenti riferirsi al catalogo accessori e/o alle proposte commerciali. In caso di dati discordanti fa fede il contenuto delle proposte commerciali.

Dep. 33 rev. 01/09/2023

