

# Anne Smart

Il sistema per la raccolta e il trasporto dei rifiuti ospedalieri



## CARRELLO

### Uso frequente

Pronto soccorso

Rianimazione

Sala operatoria


Ambulatorio

Terapia intensiva

Dialisi

Reparti di degenza

Specialistica

















## Vantaggi


- Telaio realizzato interamente in acciaio inossidabile in grado di offrire robustezza e stabilità, verniciato con polveri epossidiche termoindurenti.
- Strutturalmente idoneo all'uso intensivo in ogni condizione d'impiego, adatto per ambienti con presenza di sostanze chimiche corrosive.
- Solida impugnatura in tubolare inox che agevola il trasporto del carrello da un luogo all'altro.
- Ruote silenziose ed antitraccia.
- Agile e maneggevole anche in ambienti a superficie contenuta.
- Pianale realizzato in materiale HPL, materiale altamente resistente e facilmente sanificabile. Colore del materiale a scelta bianco o blu.
- Materiali costruttivi accuratamente selezionati per ridurre la ritenzione batterica e le infezioni crociate, facilmente sanificabile con presidi medico chirurgici e detergenti di uso comune.
- Tetto di chiusura sollevabile in maniera immediata tramite pedale meccanico.
- Altezza di caricamento ottimizzata.

## Scheda colori

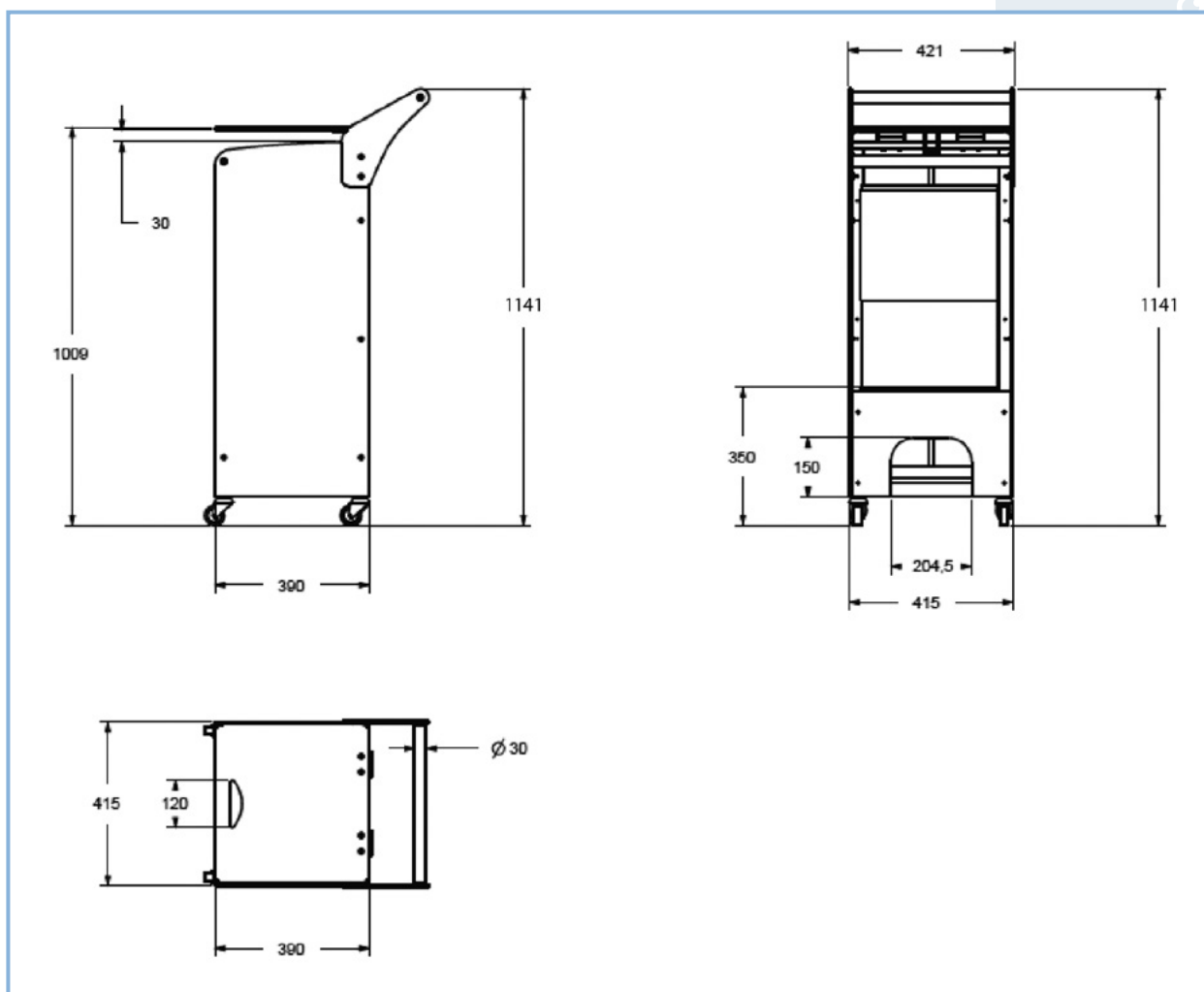
### COLORI TELAIO

Tutta la struttura della poltrona è protetta da vernici epossidiche termoindurenti. Le vernici sono arricchite su richiesta di antibatterico. Se non specificato il dispositivo sarà realizzato bianco 9010.

 Codice 2004	 Codice 5012	 Codice 7035
 Codice 3020	 Codice 6027	 Codice 9005
 Codice 1018	 Codice 6018	 Codice 9010
 Codice 1021	 Codice 7001	 Codice 4010
 Codice 5010	 Codice 9006	



## Tabella dimensioni



## Scheda tecnica

Cod. Prodotto	<b>GB0206.SP</b>
Destinazione d'uso	Carrello impiegato per la raccolta dei rifiuti speciali
Produttore	GARDHEN BILANCE SRL
Ruote	Inossidabili, girevoli e antitraccia Ø 60 mm
Peso totale	12 kg
Portata max	60 kg
Capacità contenitori	Fino 1 x 60 lt PVC o cartone (410x350x600h mm)
Elsa	Tubolare inox Ø 30 mm
Materiale telaio	Acciaio dolce elettrosaldato
Materiale pianale e spalla	HPL spessore 5/8 mm lavorato CNC
Minuteria	Acciaio inox

Per le certificazioni fare riferimento a quanto specificato nella Sezione "Certificazioni e Sistema qualità"

Le immagini riprodotte in questa scheda sono puramente indicative. È facoltà del produttore apportare ai progetti modifiche senza alcun preavviso. Per l'identificazione delle dotazioni di serie e per la scelta di eventuali ulteriori componenti riferirsi al catalogo accessori e/o alle proposte commerciali. In caso di dati discordanti fa fede il contenuto delle proposte commerciali.

Dep. 23 rev. 05/11/2021